Fiches thématiques
HALLOWEEN

Santillana Français

MOTS CACHÉS D'HALLOWEEN Retrouve les mots suivants dans la grille. Attention ! Les mots se lisent de gauche à droite (→) et de haut en bas ( ).

M	I	R	T	W	Q	I	V	A	R	T	C	S	O	F
D	C	I	T	R	O	U	I	L	L	E	H	O	J	A
C	R	T	R	A	Z	L	M	O	R	K	A	R	T	N
C	H	G	H	I	L	A	O	L	D	H	U	C	U	T
H	B	A	L	A	I	N	N	M	F	F	D	I	T	O
A	T	J	E	N	U	T	S	U	R	D	R	E	R	M
P	S	Q	U	E	L	E	T	T	E	E	O	R	F	E
E	K	O	U	M	P	R	R	Y	D	W	N	E	C	L
A	M	C	H	A	L	N	E	V	A	M	P	I	R	E
U	R	L	M	T	M	E	N	M	P	P	C	D	E	R
T	C	H	A	U	V	E	-	S	O	U	R	I	S	P

VITAMINE ET PLUS 1. Photocopie autorisée. © 2009 by C. Martín, D. Pastor. © De cette édition, 2014 by SANTILLANA EDUCACIÓN, S.L.

sorcière

chaudron

chapeau


vampire

fantôme


monstre

squelette

citrouille


balai

lanterne

chauve-souris

Fiches thématiques
HALLOWEEN

Santillana Français

Lis les définitions et entoure la réponse correcte.

1. Une femme qui on a des pouvoirs magiques et qui vole sur un balai.

- un squelette
- une sorcière
- un fantôme

2. Fruit qui est utilisé pour décorer sa maison pour Halloween.

- une citrouille
- un chaudron
- un balai

3. Petit animal poilu qui a des ailes. Il vole principalement la nuit.

- une chauve-souris
- un squelette
- une sorcière

4. Objet qu'on met sur sa tête pour se protéger. Pour Halloween, il est souvent pointu.

- un monstre
- une lanterne
- un chapeau

5. Animal accompagne souvent les sorcières

- un chat noir
- un chien jaune
- un oiseau bleu

Fiches thématiques
HALLOWEEN

Santillana Français

Objectif :
Organiser une exposition sur le thème d'Halloween.

Matériel :
- 1 feuille de papier au format A4 ou A3
- des feutres, de la peinture, des crayons de couleur, etc.
- des ciseaux
- 1 bâton de colle

Déroulement :
- Dessine sur la feuille de papier un personnage en relation avec Halloween.
- Colorie ou peints ton personnage.
- Tu peux faire parler ton personnage comme dans les exemples :

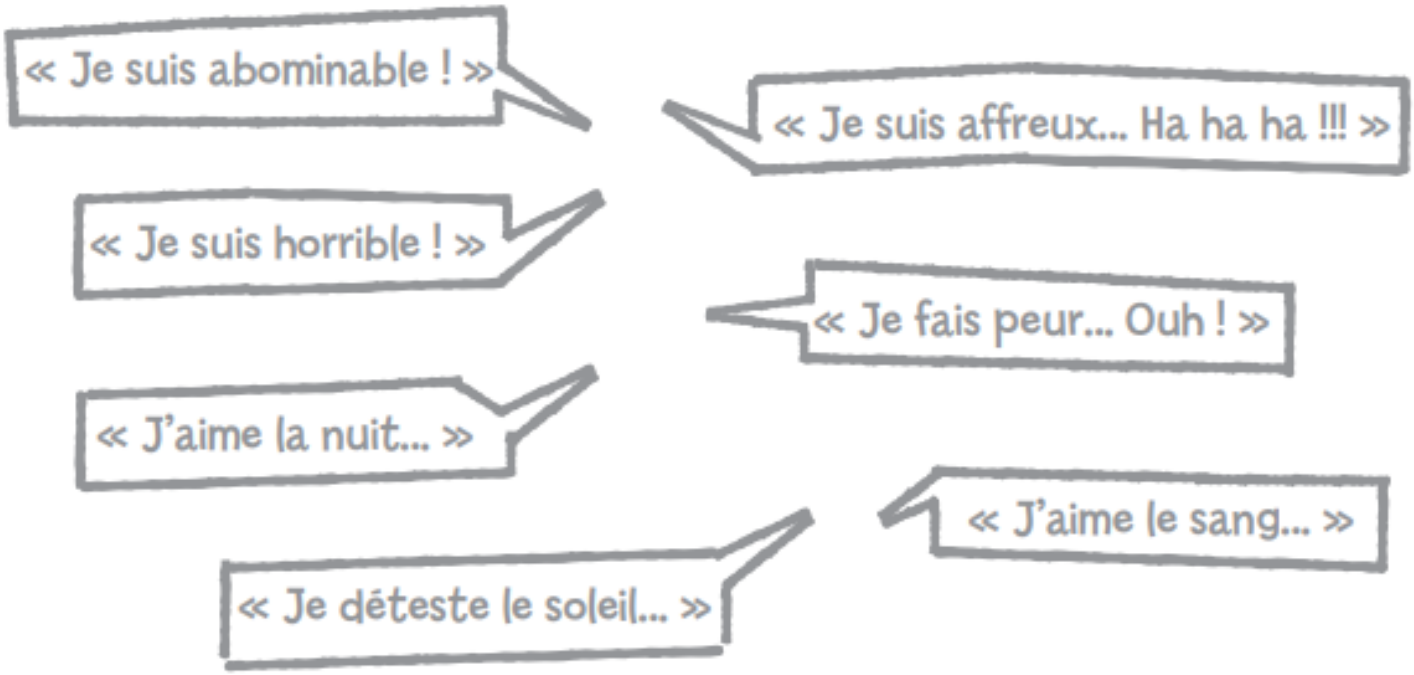

- Ton personnage terminé, colle-le sur le panneau installé par ton professeur.

- Avec tes camarades, vous pouvez aussi dessiner un décor terrifiant sur le panneau : des éclairs, un château, etc.

VITAMINE ET PLUS 1. Photocopie autorisée. © 2009 by C. Martín, D. Pastor. © De cette édition, 2014 by SANTILLANA EDUCACIÓN, S.L.